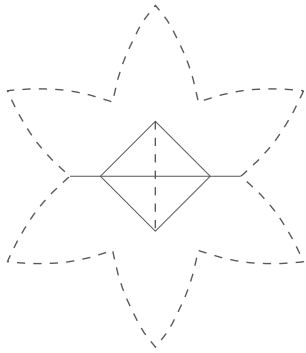



19 באפריל 1943 מרד גטו ורשה נרקים צהוב



19 APRIL 1943
WARSAW GHETTO
UPRISING



3



2



1


הדפס את התבנית על נייר צהוב במשקל 120-160



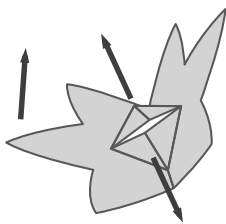
גזור את כל חלקי הנרקים

קפל לאורך הקווים הרצופים (אל תדביק)

צור את הנרקים לפי ההנחיות שלמטה (מקומות ההדבקה מסומנים בגוון כהה):

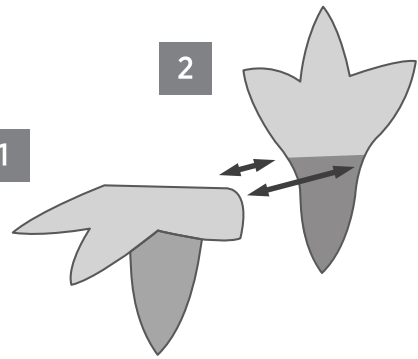


3




2 1

1



2

4 3



נרקים פתוח



נרקים סגור

